Tribunal de Justiça do Estado do Rio de Janeiro
Página
2932
Carimbado Eletronicamente

CARLOS MAGNO & MEDEIROS
ADMINISTRAÇÃO JUDICIAL

RELATÓRIO MENSAL DE ATIVIDADES

MERIDIAN LOGÍSTICA INTEGRADA LTDA- Em Recuperação Judicial e

NOVA MG SERVIÇOS LTDA- Em Recuperação Judicial

PROCESSO Nº: 0005248-88.2018.8.19.0008

NOVEMBRO DE 2021

TJRJ BEL CV02 202201542953 10/03/22 16:45:15138800 PROGER-VIRTUAL

www.cmm.com.br contato@cmm.com.br

Av. Almirante Barroso, 97 - 8º andar - Centro - Rio de Janeiro/ RJ - 20031-005
Telefones (21) 2533-0617 e (21) 3550-4311 até 4319

Tribunal de Justiça do Estado do Rio de Janeiro
Página
2933
Carimbado Eletronicamente

ÍNDICE

1. SÍNTESE.....3

2. ANÁLISE DAS INFORMAÇÕES FINANCEIRAS.....4

2.1. DO ATIVO.....4

2.2. DO PASSIVO E DO PATRIMÔNIO LÍQUIDO.....5

2.3. DA ANÁLISE DE LIQUIDEZ FINANCEIRA.....6

2.4. ANÁLISE DO ENDIVIDAMENTO.....7

3. DEMONSTRAÇÕES DE RESULTADO.....9

4. DA ANÁLISE DO FATURAMENTO.....10

5. CONCLUSÃO.....12

6. ANEXOS

6.1. MERIDIAN - BP NOV2021

6.2. MERIDIAN - DRE NOV2021

6.3. MERIDIAN - FATURAMENTO NOV2021

6.4. NOVA MG – BP NOV2021

6.5. NOVA MG - DRE NOV2021

6.6. NOVA MG - FATURAMENTO NOV2021

Tribunal de Justiça do Estado do Rio de Janeiro
Página
2934
Carimbado Eletronicamente

1. SÍNTESE

Inicialmente, este Administrador Judicial informa que o presente relatório de atividades compreende o mês de novembro de 2021, das sociedades empresárias: MERIDIAN LOGÍSTICA INTEGRADA LTDA – EM RECUPERAÇÃO JUDICIAL e NOVA MG SERVIÇOS LTDA - EM RECUPERAÇÃO JUDICIAL. As informações relativas aos meses anteriores do corrente ano, são apresentadas apenas como bases comparativas.

Sob a denominação **MERIDIAN LOGÍSTICA**, a empresa iniciou sua trajetória de sucesso como uma das maiores referenciada logística no estado do Rio de Janeiro, no ano de 2012, em busca de crescente evolução e com o propósito de ser o principal operador logístico do Rio de Janeiro, viu a necessidade de aumentar o volume de metros quadrados a disposição de seus clientes e alugou uma nova área, passando a servir os clientes deste local durante 5 anos. Em 2016, dando continuidade à expansão e buscando readequação e modernidade, seu fundador alugou mais um local para exclusivamente atender dois de seus principais clientes. Somado a estes, investimentos em novas tecnologias, ganhando produtividade e qualidade no atendimento dos clientes. O constante aperfeiçoamento tecnológico contribuiu para que a empresa desse prosseguimento ao seu processo de expansão. Nesse interim, buscando se estruturar, como uma forma de agregar valor e aumentar produtividade e qualidade, suprir eventuais necessidades do mercado e, em alguns casos até mesmo reduzir custos operacionais, foram realizados investimentos em processos e equipamentos.

Com o objetivo agregar valor, bem como, reduzir custos operacionais, surgiu **A NOVA MG SERVIÇOS**, criada por empresários do ramo para suprir uma necessidade do mercado da região, com o fornecimento de mão de obra, oferecendo um diferencial competitivo para os operadores da região. Foi fundada em 2016, embora não tenha como principal sócia a MERIDIAM, para atender suas demandas.

Tribunal de Justiça do Estado do Rio de Janeiro
Página
2935
Carimbado Eletronicamente

Sendo assim, nossa análise foi baseada nas informações individualizadas, disponibilizadas pelas Recuperandas, sem qualquer juízo de auditoria ou testes substantivos, com a finalidade de validar ou provar a autenticidade dos números contábeis e financeiros preliminares, os quais poderão sofre alterações. As observações sobre os saldos contábeis, percentuais e gráficos que contribuem para melhor análises e conclusões dos leitores deste relatório, estão ilustradas nas próximas páginas.

2. ANÁLISE DAS INFORMAÇÕES FINANCEIRAS

2.1. DO ATIVO

Destacamos que as contas dos grupos Circulante e Não Circulante não sofreram variação expressivas, dentro do período em análise. Pelo exposto, seguem abaixo Balanços Patrimoniais e planilhas dos Ativos:

MERIDIAN LOGÍSTICA INTEGRADA LTDA - Em Recuperação Judicial												Em reais	
BALANÇO PATRIMONIAL	**jan/21**	**fev/21**	**mar/21**	**abr/21**	**mai/21**	**jun/21**	**jul/21**	**ago/21**	**set/21**	**out/21**	**A.H.**	**nov/21**	**A.V.**
TOTAL DO ATIVO	**7.025.372**	**7.149.624**	**7.261.106**	**7.385.916**	**7.393.344**	**7.498.255**	**7.374.142**	**7.370.636**	**7.296.605**	**7.201.592**	0,06%	**7.205.588**	**100%**
ATIVO CIRCULANTE	**2.238.568**	**2.362.820**	**2.474.301**	**2.599.112**	**2.606.540**	**2.711.450**	**2.587.337**	**2.583.832**	**2.509.800**	**2.414.788**	0,17%	**2.418.784**	**33,57%**
DISPONIBILIDADES	**693**	**126**	**32**	**1.743**	**36**	**7**	**2**	**22**	**335**	**17**	**379,53%**	**79**	**0,00%**
CAIXA	-	-	-	1.733	-	-	-	-	259	-	-	-	
BANCOS CONTA MOVIMENTO	1	126	1	10	36	7	2	22	50	17	-93,94%	1	
APLICAÇÃO FINANCEIRA IMEDIATA	692	-	31	-	-	-	-	-	26	-	-	78	
CLIENTES	**1.911.033**	**2.025.457**	**2.126.738**	**2.234.868**	**2.238.588**	**2.343.366**	**2.212.460**	**2.198.934**	**2.121.753**	**2.022.453**	-0,11%	**2.020.153**	**28,04%**
OUTROS CREDITOS	**326.842**	**337.237**	**347.532**	**362.500**	**367.916**	**368.078**	**374.876**	**384.876**	**387.713**	**392.318**	1,59%	**398.552**	**5,53%**
ADIANTAMENTOS	285.399	295.794	306.089	321.057	326.473	326.635	333.433	343.433	346.270	350.875	1,78%	357.109	
IMPOSTOS E CONTRIBUIÇÕES	41.443	41.443	41.443	41.443	41.443	41.443	41.443	41.443	41.443	41.443	0,00%	41.443	
ATIVO NÃO CIRCULANTE	**4.786.804**	**4.786.804**	**4.786.804**	**4.786.804**	**4.786.804**	**4.786.804**	**4.786.804**	**4.786.804**	**4.786.804**	**4.786.804**	0,00%	**4.786.804**	**66,43%**
IMOBILIZADO	4.786.804	4.786.804	4.786.804	4.786.804	4.786.804	4.786.804	4.786.804	4.786.804	4.786.804	4.786.804	0,00%	4.786.804	

Fonte: Balancetes enviados pela Recuperanda.

NOVA MG SERVIÇOS LTDA - Em Recuperação Judicial												Em reais	
BALANÇO PATRIMONIAL	**jan/21**	**fev/21**	**mar/21**	**abr/21**	**mai/21**	**jun/21**	**jul/21**	**ago/21**	**set/21**	**out/21**	**A.H.**	**nov/21**	**A.V.**
TOTAL DO ATIVO	**1.207.676**	**1.210.253**	**1.189.674**	**1.184.916**	**1.177.544**	**1.172.539**	**1.173.369**	**1.167.980**	**1.164.589**	**1.173.432**	0,81%	**1.182.935**	100,00%
ATIVO CIRCULANTE	**1.207.676**	**1.210.253**	**1.189.674**	**1.184.916**	**1.177.544**	**1.172.539**	**1.173.369**	**1.167.980**	**1.164.589**	**1.173.432**	0,81%	**1.182.935**	100,00%
DISPONIBILIDADES	**1.207.676**	**1.210.253**	**1.189.674**	**1.184.916**	**1.177.544**	**1.172.539**	**1.173.369**	**1.167.980**	**1.164.589**	**1.173.432**	0,81%	**1.182.935**	100,00%
CAIXA	9.515	4.256	3.732	5.184	4.682	1.346	2.176	2.682	1.317	7.959	-2,63%	7.750	0,66%
ADIANTAMENTOS	1.198.161	1.205.997	1.185.942	1.179.732	1.172.862	1.171.193	1.171.193	1.165.298	1.163.272	1.165.472	0,83%	1.175.184	99,34%

Fonte: Balancetes enviados pela Recuperai

Tribunal de Justiça do Estado do Rio de Janeiro
Página
2936
Carimbado Eletronicamente

2.2. DO PASSIVO E DO PATRIMÔNIO LÍQUIDO

Reiteramos que durante o período em análise, não houve variações significativas. Pelo exposto, seguem abaixo Balanços Patrimoniais, planilhas dos Passivos e Patrimônio Líquido:

MERIDIAN LOGÍSTICA INTEGRADA LTDA - Em Recuperação Judicial												Em reais	
BALANÇO PATRIMONIAL	**jan/21**	**fev/21**	**mar/21**	**abr/21**	**mai/21**	**jun/21**	**jul/21**	**ago/21**	**set/21**	**out/21**	**A.H.**	**nov/21**	**A.V.**
TOTAL DO PASSIVO	**7.025.372**	**7.149.624**	**7.261.106**	**7.385.916**	**7.393.344**	**7.498.255**	**7.374.142**	**7.370.636**	**7.296.605**	**7.201.592**	0,06%	**7.205.588**	100,00%
PASSIVO CIRCULANTE	**10.140.318**	**10.195.109**	**10.247.299**	**10.309.599**	**10.247.998**	**10.288.032**	**10.100.143**	**10.036.586**	**9.895.069**	**9.728.419**	-0,67%	**9.663.252**	134,11%
OBRIGACOES A CURTO PRAZO	**10.140.318**	**10.195.109**	**10.247.299**	**10.309.599**	**10.247.998**	**10.288.032**	**10.100.143**	**10.036.586**	**9.895.069**	**9.728.419**	-0,67%	**9.663.252**	134,11%
FORNECEDORES	2.475.145	2.490.866	2.492.616	2.509.755	2.403.303	2.411.542	2.195.109	2.090.331	1.912.384	1.711.484	-5,99%	1.609.021	22,33%
EMPRESTIMOS E JUROS A PAGAR	4.812.417	4.851.547	4.902.047	4.947.267	4.992.237	5.024.092	5.052.755	5.094.095	5.130.525	5.164.775	0,72%	5.202.131	72,20%
OBRIGACOES FISCAIS	1.327.357	1.327.297	1.327.238	1.327.178	1.327.059	1.326.999	1.326.880	1.326.761	1.326.761	1.326.761	0,00%	1.326.702	18,41%
OUTRAS OBRIGAÇÕES	1.525.399	1.525.399	1.525.399	1.525.399	1.525.399	1.525.399	1.525.399	1.525.399	1.525.399	1.525.399	0,00%	1.525.399	21,17%
PASSIVO NÃO CIRCULANTE	-	-	-	-	-	-	-	-	-	-	-	-	-
PATRIMONIO LIQUIDO	**(3.114.945)**	**(3.045.485)**	**(2.986.193)**	**(2.923.683)**	**(2.854.653)**	**(2.789.778)**	**(2.726.001)**	**(2.665.949)**	**(2.598.464)**	**(2.526.827)**	-2,74%	**(2.457.664)**	-34,11%
CAPITAL	**(3.114.945)**	**(3.045.485)**	**(2.986.193)**	**(2.923.683)**	**(2.854.653)**	**(2.789.778)**	**(2.726.001)**	**(2.665.949)**	**(2.598.464)**	**(2.526.827)**	-2,74%	**(2.457.664)**	
CAPITAL SOCIAL	**600.000**	**600.000**	**600.000**	**600.000**	**600.000**	**600.000**	**600.000**	**600.000**	**600.000**	**600.000**	0,00%	**600.000**	
CAPITAL SOCIAL	600.000	600.000	600.000	600.000	600.000	600.000	600.000	600.000	600.000	600.000	0,00%	600.000	
RESULTADO ACUMULADO	**(3.714.945)**	**(3.645.485)**	**(3.586.193)**	**(3.523.683)**	**(3.454.653)**	**(3.389.778)**	**(3.326.001)**	**(3.265.949)**	**(3.198.464)**	**(3.126.827)**	-2,21%	**(3.057.664)**	
PREJUIZO ACUMULADOS	(3.794.977)	(3.794.977)	(3.794.977)	(3.794.977)	(3.794.977)	(3.794.977)	(3.794.977)	(3.794.977)	(3.794.977)	(3.794.977)	0,00%	(3.794.977)	
RESULTADO ACUMULADO DO PERÍODO	-	80.032	149.492	208.784	271.294	340.324	405.199	468.976	529.028	596.513	12,01%	668.150	
RESULTADO DO PERIODO	80.032	69.460	59.292	62.510	69.030	64.876	63.776	60.052	67.485	71.637	-3,45%	69.163	

Fonte: Balancetes enviados pela Recuperanda.

NOVA MG SERVIÇOS LTDA - Em Recuperação Judicial												Em reais	
BALANÇO PATRIMONIAL	**jan/21**	**fev/21**	**mar/21**	**abr/21**	**mai/21**	**jun/21**	**jul/21**	**ago/21**	**set/21**	**out/21**	**A.H.**	**nov/21**	**A.V.**
TOTAL DO PASSIVO	**1.207.676**	**1.210.253**	**1.189.674**	**1.184.916**	**1.177.544**	**1.172.539**	**1.173.369**	**1.167.980**	**1.164.589**	**1.173.432**	0,81%	**1.182.935**	100,00%
PASSIVO CIRCULANTE	**985.366**	**986.008**	**959.909**	**949.099**	**937.670**	**927.099**	**923.975**	**912.786**	**903.979**	**906.329**	0,84%	**913.985**	77,26%
OBRIGACOES A CURTO PRAZO	**985.366**	**986.008**	**959.909**	**949.099**	**937.670**	**927.099**	**923.975**	**912.786**	**903.979**	**906.329**	0,84%	**913.985**	77,26%
FORNECEDORES	7.949	7.650	6.150	5.146	3.074	2.721	2.150	2.317	1.881	3.650	-26,15%	2.696	0,23%
OBRIGACOES	977.417	978.358	953.759	943.952	934.596	924.378	921.825	910.469	902.098	902.679	0,95%	911.290	77,04%
PASSIVO NÃO CIRCULANTE	-	-	-	-	-	-	-	-	-	-	-	-	-
PATRIMONIO LIQUIDO	**222.309**	**224.245**	**229.765**	**235.817**	**239.874**	**245.440**	**249.394**	**255.194**	**260.610**	**267.102**	0,69%	**268.949**	22,74%
CAPITAL	**222.309**	**224.245**	**229.765**	**235.817**	**239.874**	**245.440**	**249.394**	**255.194**	**260.610**	**267.102**	0,69%	**268.949**	
CAPITAL SOCIAL	**100.000**	**100.000**	**100.000**	**100.000**	**100.000**	**100.000**	**100.000**	**100.000**	**100.000**	**100.000**	0,00%	**100.000**	
CAPITAL SOCIAL	100.000	100.000	100.000	100.000	100.000	100.000	100.000	100.000	100.000	100.000	0,00%	100.000	
RESULTADO ACUMULADO	**122.309**	**124.245**	**129.765**	**135.817**	**139.874**	**145.440**	**149.394**	**155.194**	**160.610**	**167.102**	1,11%	**168.949**	
LUCROS ACUMULADOS	116.085	116.085	116.085	116.085	116.085	116.085	116.085	116.085	116.085	116.085	0,00%	116.085	
RESULTADO ACUMULADO DO PERÍODO	-	6.224	8.160	13.679	19.732	23.788	29.355	33.308	39.109	44.524	14,58%	51.017	
RESULTADO DO PERIODO	6.224	1.936	5.520	6.052	4.057	5.566	3.954	5.800	5.416	6.493	-71,55%	1.847	

Fonte: Balancetes enviados pela Recuperanda.

Tribunal de Justiça do Estado do Rio de Janeiro
Página
2937
Carimbado Eletronicamente

2.3. DA ANÁLISE DE LIQUIDEZ FINANCEIRA

Sabe-se que os índices de liquidez são medidas de avaliação da capacidade financeira da sociedade empresária em satisfazer os compromissos para com terceiros. O **índice de liquidez corrente**, demonstra a capacidade de geração de recursos para o pagamento das dívidas das Recuperandas no curto prazo (até o final do próximo período corrente), ou seja, para cada R$ 1,00 de dívida, quanto as Recuperandas possuem disponível para quitá-la. Desta forma, apresentamos resumidamente, a planilha dos ativos e passivos circulantes e valores que compõe o referido índice, além de um gráfico que demonstra a evolução da liquidez corrente das sociedades empresárias em Recuperação Judicial.

Para a Recuperanda **MERIDIAN LOGÍSTICA**, observa-se que houve uma pequena evolução em seu índice, de forma que chegou a 0,250.

MERIDIAN LOGÍSTICA INTEGRADA LTDA - Em Recuperação Judicial

Em reais

MÊS/ANO	jan/21	fev/21	mar/21	abr/21	mai/21	jun/21	jul/21	ago/21	set/21	out/21	nov/21
ATIVO CIRCULANTE	2.238.568	2.362.820	2.474.301	2.599.112	2.606.540	2.711.450	2.587.337	2.583.832	2.509.800	2.414.788	2.418.784
PASSIVO CIRCULANTE	10.140.318	10.195.109	10.247.299	10.309.599	10.247.998	10.288.032	10.100.143	10.036.586	9.895.069	9.728.419	9.663.252
Índice de Liquidez Corrente	**0,221**	**0,232**	**0,241**	**0,252**	**0,254**	**0,264**	**0,256**	**0,257**	**0,254**	**0,248**	**0,250**

Fonte: Relatórios enviados pela Recuperanda.

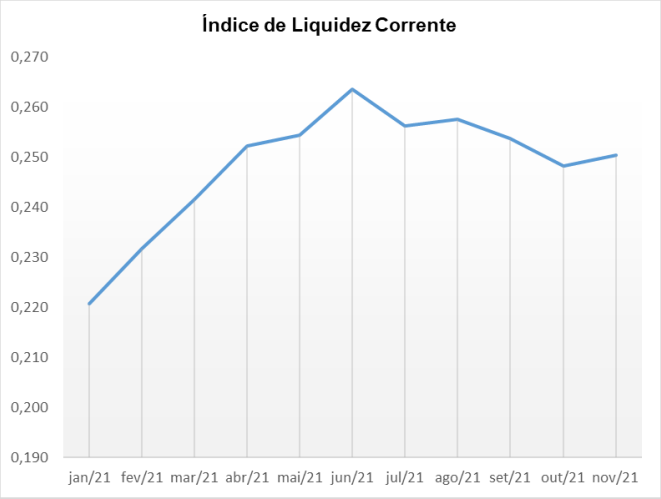

Tribunal de Justiça do Estado do Rio de Janeiro
Página
2938
Carimbado Eletronicamente

Para a Recuperanda **NOVA MG SERVIÇOS,** observa-se que o índice de liquidez corrente apresentado no mês de novembro, pela, representando total capacidade de pagamento das suas dívidas. Para cada R$ 1,00 de dívida, a Recuperanda possui cerca de R$ 1,294 disponível para quitá-la no curto prazo.

NOVA MG SERVIÇOS LTDA - Em Recuperação Judicial

Em reais

MÊS/ANO	jan/21	fev/21	mar/21	abr/21	mai/21	jun/21	jul/21	ago/21	set/21	out/21	nov/21
ATIVO CIRCULANTE	1.207.676	1.210.253	1.189.674	1.184.916	1.177.544	1.172.539	1.173.369	1.167.980	1.164.589	1.173.432	1.182.935
PASSIVO CIRCULANTE	985.366	986.008	959.909	949.099	937.670	927.099	923.975	912.786	903.979	906.329	913.985
Índice de Liquidez Corren	**1,226**	**1,227**	**1,239**	**1,248**	**1,256**	**1,265**	**1,270**	**1,280**	**1,288**	**1,295**	**1,294**

Fonte: Relatórios enviados pela Recuperanda.

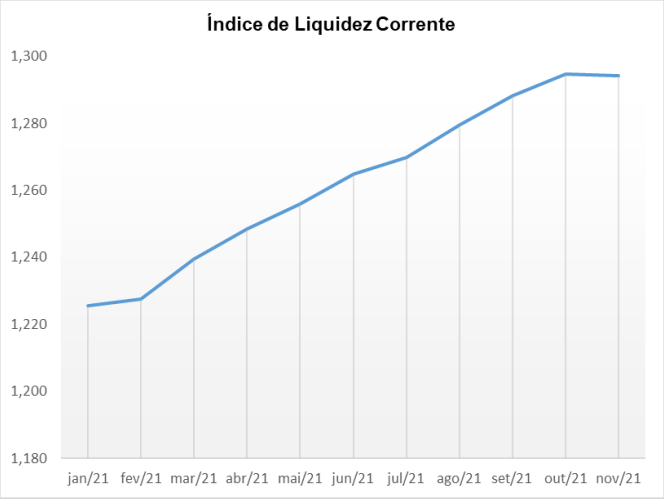

2.4. ANÁLISE DO ENDIVIDAMENTO

O objetivo dessa análise é avaliar a proporção de recursos próprios e de terceiros mantidos pelas Recuperandas, a dependência apresentada por dívidas de curto prazo, a natureza de suas obrigações financeiras e seu risco financeiro, indicando o montante de recursos de terceiros que está sendo usado, na tentativa de gerar lucros. O **índice de endividamento total** mede, portanto, a proporção dos ativos totais financiada por terceiros (credores das Recuperandas). Quanto menor for o índice de endividamento, melhor e vale ressaltar, que num ambiente de crise financeira, capitulada pela presente Recuperação Judicial, é evidente que as Recuperandas não irão, neste momento, atingir índices baixos de endividamento.

Tribunal de Justiça do Estado do Rio de Janeiro
Página
2939
Carimbado Eletronicamente

Diante deste cenário, passamos a apresentar a planilha descritiva dos passivos e ativos totais, assim como gráficos de evolução dos índices de endividamento, referente as sociedades empresárias em Recuperação Judicial.

Para a Recuperanda **MERIDIAN LOGÍSTICA**, o endividamento geral apresentou um índice de 134,11% no presente mês.

MERIDIAN LOGÍSTICA INTEGRADA LTDA - Em Recuperação Judicial

Em reais

MÊS/ANO	jan/21	fev/21	mar/21	abr/21	mai/21	jun/21	jul/21	ago/21	set/21	out/21	nov/21
PASSIVO CIRCULANTE + NÃO CIRCULANTE	10.140.318	10.195.109	10.247.299	10.309.599	10.247.998	10.288.032	10.100.143	10.036.586	9.895.069	9.728.419	9.663.252
TOTAL DO ATIVO	7.025.372	7.149.624	7.261.106	7.385.916	7.393.344	7.498.255	7.374.142	7.370.636	7.296.605	7.201.592	7.205.588
Índice de Endividamento	**144,34%**	**142,60%**	**141,13%**	**139,58%**	**138,61%**	**137,21%**	**136,97%**	**136,17%**	**135,61%**	**135,09%**	**134,11%**

Fonte: Relatórios enviados pela Recuperanda.

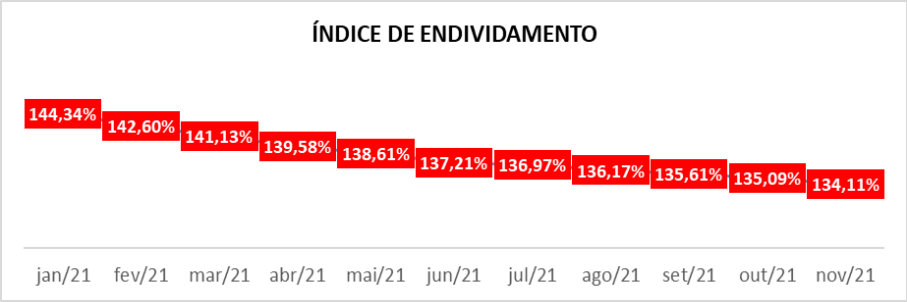

Para a Recuperanda **NOVA MG SERVIÇOS,** o endividamento geral apresentou índice de 77,26% no mês de novembro de 2021.

NOVA MG SERVIÇOS LTDA - Em Recuperação Judicial

Em reais

MÊS/ANO	jan/21	fev/21	mar/21	abr/21	mai/21	jun/21	jul/21	ago/21	set/21	out/21	nov/21
PASSIVO CIRCULANTE + NÃO CIRCULANTE	985.366	986.008	959.909	949.099	937.670	927.099	923.975	912.786	903.979	906.329	913.985
TOTAL DO ATIVO	1.207.676	1.210.253	1.189.674	1.184.916	1.177.544	1.172.539	1.173.369	1.167.980	1.164.589	1.173.432	1.182.935
Índice de Endividamento	**81,59%**	**81,47%**	**80,69%**	**80,10%**	**79,63%**	**79,07%**	**78,75%**	**78,15%**	**77,62%**	**77,24%**	**77,26%**

Fonte: Relatórios enviados pela Recuperanda.

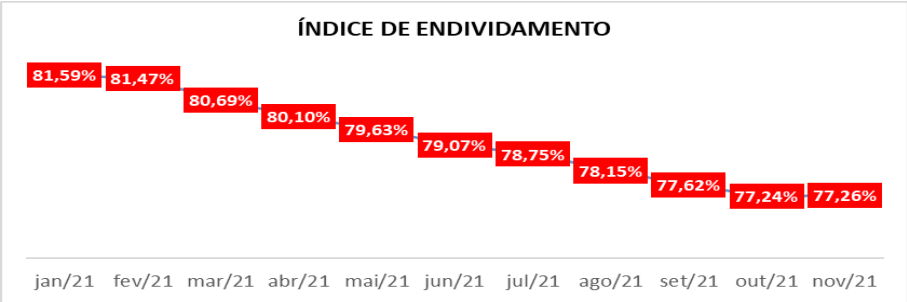

Tribunal de Justiça do Estado do Rio de Janeiro
Página
2940
Carimbado Eletronicamente

3. DEMONSTRAÇÕES DE RESULTADO

A Demonstração do Resultado é uma forma estruturada de se evidenciar a composição do resultado da sociedade empresária, ou seja, é um critério de se organizarem as receitas auferidas e as despesas incorridas no período analisado. Com a apresentação do resultado (lucro ou prejuízo), observa-se a riqueza gerada pela empresa num determinado período.

Este relatório, buscou além de apontar em porcentagem a evolução dos lançamentos que compõe as Demonstrações de Resultado, exemplificar através de gráficos simples, a apuração de aumento ou diminuição nas receitas líquidas e despesas administrativas, em virtude de servirem como baliza, para a reestruturação financeira das sociedades empresárias em Recuperação Judicial, que seguem obtendo Resultados Líquidos **positivos**.

MERIDIAN LOGÍSTICA INTEGRADA LTDA - Em Recuperação Judicial													Em reais
DEMONSTRAÇÕES DE RESULTADO	**jan/21**	**fev/21**	**mar/21**	**abr/21**	**mai/21**	**jun/21**	**jul/21**	**ago/21**	**set/21**	**out/21**	**A.H.**	**nov/21**	**Total**
RESULTADO LIQUIDO DO PERIODO	**80.032**	**69.460**	**59.292**	**62.510**	**69.030**	**64.876**	**63.776**	**60.052**	**67.485**	**71.637**	-3,45%	**69.163**	**737.313**
RECEITA BRUTA DE VENDAS	**120.446**	**114.424**	**102.981**	**108.130**	**110.293**	**104.778**	**105.826**	**102.662**	**104.799**	**105.806**	-1,95%	**103.741**	**1.183.887**
DEDUCOES DA RECEITA BRUTA	**(6.022)**	**(5.721)**	**(5.149)**	**(5.407)**	**(5.515)**	**(5.239)**	**(5.291)**	**(5.133)**	**(5.240)**	**(5.290)**	-1,95%	**(5.187)**	**(59.194)**
RECEITA LIQUIDA OPERACIONAL	**114.424**	**108.702**	**97.832**	**102.724**	**104.778**	**99.539**	**100.535**	**97.529**	**99.559**	**100.515**	-1,95%	**98.554**	**1.124.692**
DESPESAS OPERACIONAIS	**(34.246)**	**(38.950)**	**(38.424)**	**(40.131)**	**(35.588)**	**(34.550)**	**(36.644)**	**(37.307)**	**(31.916)**	**(28.742)**	1,64%	**(29.214)**	**(385.711)**
DESPESAS ADMINISTRATIVAS	(34.246)	(38.950)	(38.424)	(40.131)	(35.588)	(34.550)	(36.644)	(37.307)	(31.916)	(28.742)	1,64%	(29.214)	(385.711)
DESPESAS FINANCEIRAS	**(146)**	**(293)**	**(116)**	**(83)**	**(160)**	**(114)**	**(114)**	**(169)**	**(158)**	**(136)**	29,76%	**(177)**	**(1.668)**

Fonte: Balancetes enviados pela Recuperanda.

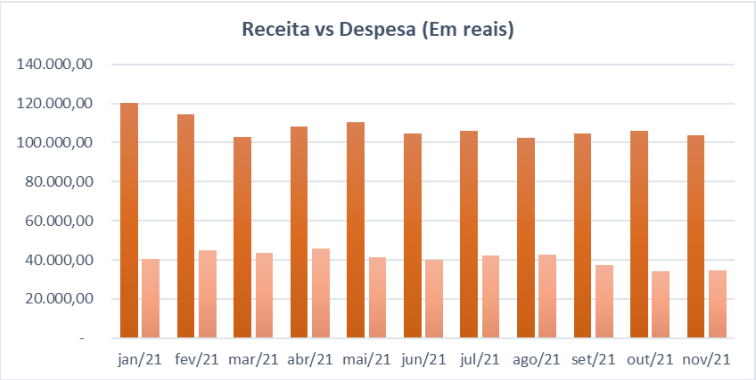

Tribunal de Justiça do Estado do Rio de Janeiro
Página
2941
Carimbado Eletronicamente

NOVA MG SERVIÇOS LTDA - Em Recuperação Judicial													Em reais
DEMONSTRAÇÕES DE RESULTADO	jan/21	fev/21	mar/21	abr/21	mai/21	jun/21	jul/21	ago/21	set/21	out/21	A.H.	nov/21	TOTAL
RESULTADO LIQUIDO DO PERIODO	6.224	1.936	5.520	6.052	4.057	5.566	3.954	5.800	5.416	6.493	-71,55%	1.847	52.864
RECEITA BRUTA DE VENDAS	34.725	33.830	34.725	34.725	35.230	34.725	34.725	34.725	34.725	34.725	0,00%	34.725	381.585
DESPESAS COM PESSOAL	(27.326)	(29.826)	(26.533)	(24.749)	(25.587)	(25.235)	(26.744)	(25.062)	(25.112)	(26.482)	16,79%	(30.928)	(293.584)
DESPESAS ADMINISTRATIVAS	(1.176)	(2.068)	(2.673)	(3.924)	(5.587)	(3.924)	(4.027)	(3.862)	(4.197)	(1.750)	11,43%	(1.950)	(35.137)

Fonte: Balancetes enviados pela Recuperanda.

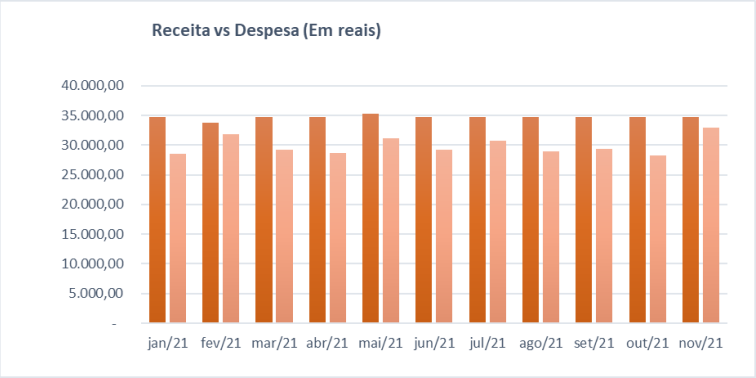

4. ANÁLISE DO FATURAMENTO

O objetivo desta análise, é verificar o rendimento líquido da sociedade em Recuperação Judicial, considerando deduções da receita, demonstrando assim a capacidade financeira no desempenho pleno de sua capacidade econômica.

Tribunal de Justiça do Estado do Rio de Janeiro
Página
2942
Carimbado Eletronicamente

Para a Recuperanda **MERIDIAN LOGÍSTICA**, ao analisarmos o período de abrangência das informações, verificamos que no mês de novembro de 2021, manteve o seu faturamento linear:

FATURAMENTO	
Mês/Ano	**Valor do Faturamento - R$**
jan/21	120.446
fev/21	114.424
mar/21	102.981
abr/21	108.130
mai/21	110.293
jun/21	104.778
jul/21	105.826
ago/21	102.662
set/21	104.799
out/21	105.806
nov/21	103.741

Fonte: Relatórios enviados pela Recuperanda.

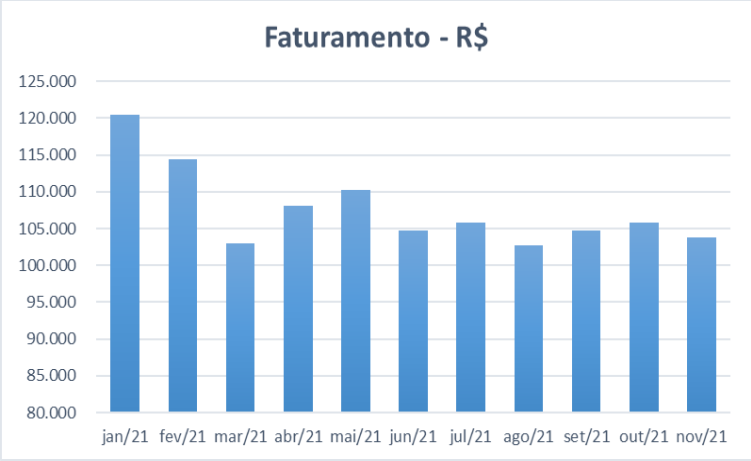

Para a Recuperanda **NOVA MG SERVIÇOS,** ao analisarmos o período de abrangência das informações, verificamos que no mês de novembro de 2021, igualmente manteve o seu faturamento linear, quando comparado com os meses anteriores:

FATURAMENTO	
Mês/Ano	**Valor do Faturamento - R$**
jan/21	34.725
fev/21	33.830
mar/21	34.725
abr/21	34.725
mai/21	35.230
jun/21	34.725
jul/21	34.725
ago/21	34.725
set/21	34.725
out/21	34.725
nov/21	34.725

Fonte: Relatórios enviados pela Recuperanda.

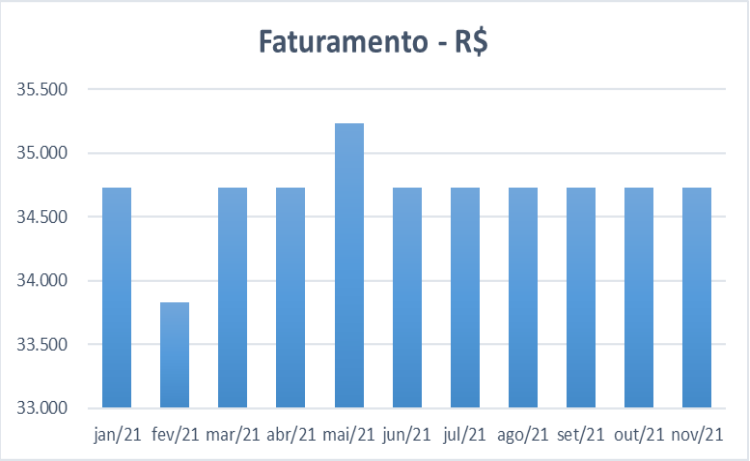

Tribunal de Justiça do Estado do Rio de Janeiro
Página
2943
Carimbado Eletronicamente

5. CONCLUSÃO

Inicialmente, frise-se que o relatório até aqui apresentado foi elaborado, única e exclusivamente, com base nos balancetes e relatórios unilaterais apresentados pelas Recuperandas, e não tem como finalidade expressar opinião sobre a legitimidade dos saldos, lançamentos contábeis ou quaisquer outras informações financeiras ou não financeiras que foram parte deste relatório. Tais informações, tanto quantitativas quanto qualitativas, não foram objeto de exame independente nem qualquer procedimento de auditoria por parte da Administradora Judicial, portanto, não há como garantir ou afirmar a necessidade de correção, precisão ou ainda, que as informações disponíveis fornecidas estejam completas e apresentem todos os dados relevantes.

Importante também destacar que no presente RMA, são analisados números preliminares, os quais estão sendo objeto de observação, e poderão sofrer alterações. Ainda assim, é possível constatar melhorias nos números apresentados, ademais, todos os valores neste relatório estão denominados em R$, se não indicados de outra forma, e diferenças imateriais relacionadas ao arredondamento, podem surgir.

Diante de todo o exposto, esta Administradora Judicial acompanhará todas as medidas que serão tomadas pelas Recuperandas, através de medição de acréscimo ou decréscimo de faturamento, liquidez financeira e endividamento, demonstrativos de resultados, aferindo se sua evolução ou involução, acompanham oscilação gradativa e, principalmente, se estão de acordo com o Plano de Recuperação Judicial.

É o relatório.

Rio de Janeiro, 17 de dezembro 2021

CARLOS MAGNO & MEDEIROS SOCIEDADE DE ADVOGADOS

Raphael da Silva Ferrarezi
CRC RJ 09930/O-5